

Snelcursus Excel draaitabellen

Tijdens deze Excel cursus van 1 middag leer je werken met draaitabellen en draaigrafieken. Een draaitabel is een samenvattingsrapportage. Deze rapportage is gebaseerd op een gegevensbestand. Denk hierbij bij voorbeeld aan een download uit een financieel systeem (SAP, Exact) of uit een personeelsinformatiesysteem. Draaitabellen worden ook vaak toegepast voor het analyseren van gegevens.

Doelgroep

Deze cursus is bedoeld voor managers, sales managers, gegevensanalisten, business-partners, controllers, financials en ervaren Excel gebruikers.

Voorkennis

Je hebt deelgenomen aan de basiscursus Excel of bent goed bekend met de onderwerpen uit de basiscursus.

Lesvormen

- Klassikaal – Open inschrijving
- Incompany
- Individuele training

Lesmateriaal

Deelnemers aan deze Excel snelcursus Excel draaitabellen ontvangen:

- Een digitale handleiding met tips voor het samenstellen van draaitabellen.
- Oefenbestanden
- Oefenopdrachten

Certificaat

Je ontvangt een certificaat als bewijs van deelname.

Bijzonderheden

1. De cursus wordt gegeven in kleine groepen van maximaal 6 deelnemers.
2. Deelnemers aan deze Excel cursus kunnen zonder bijkomende kosten tot 6 weken na afloop van de cursus per mail vragen stellen over de behandelde onderwerpen. Deze vragen worden door de helpdesk per mail of indien nodig telefonisch beantwoord.

Programma

De snelcursus Excel draaitabellen duurt 1 dagdeel.

De cursus begint om 9:00u en duurt tot 12:30u.

De inloop is vanaf 8:45u.

Tijdens de cursus worden de volgende onderwerpen behandeld.

Draaitabellen

- Basis en voorbereidingen
- Samenstelling van een draaitabel
- Sorteren binnen een draaitabel
- Het gebruik van slicers
- Opties voor slicers
- Waardeveldinstellingen
- Presentatie van waardevelen d.m.v. getalnotatie of celeigenschap
- Filteren op basis van waardevelen; het samenstellen van een top-10
- Groeperen van datums en getallen in rij of kolomlabels
- Draaigrafieken samenstellen
- Voorwaardelijke opmaak voor draaitabel
- Layout van een draaitabel
- Draaitabel verversen
- Draaitabel baseren op andere broninformatie
- Handige opties voor draaitabellen
- Een draaitabel maken van meerdere gekoppelde tabellen

Planning

Deze cursus wordt maandelijks gegeven in Rotterdam
De [actuele planning van onze cursussen](#) staat op onze site.

Bij 2 of meer inschrijvingen kan op verzoek een EXTRA cursus op een andere datum en eventueel op een andere locatie worden ingepland.

Kosten

De kosten voor de snelcursus Excel draaitabellen bedragen €225,00.

BTW

De kosten zijn exclusief 21% BTW.






All-in

De vermelde kosten zijn all-in; er zijn geen aanvullende kosten.





Meer informatie of aanmelden

Meer informatie aanvragen of aanmelden kan via het [contactformulier](#).

Onze andere Excel cursussen

-  Basiscursus Excel
-  Cursus Excel voor gevorderden – lijsten, tabellen en draaitabellen
-  Cursus Excel voor gevorderden – Functies en Macro's
-  Specialistische cursus Excel Macro's en VBA
-  Specialistische cursus PowerPivot

Onze andere cursussen

-  Word
-  PowerPoint
-  Outlook
-  Project